

БИОСТИМУЛАТОРИ ЗА РАСТОТ И РАЗВОЈОТ НА РАСТЕНИЈАТА

*Доколку растението има слаба лисна маса, дозирањето може да се зголеми.
Биостимулаторите се компатибилни со сите останати минерални ѓубрива,
пестици и фунгициди, освен со бакар.



Зеленчук

Фаза на аплицирање	Начини на употреба	
ТРЕТМАН НА СЕМЕ		Со цел да се стимулира 'ртење на семето, се препорачува семето да се натопи во разреден Humistar, измешан со вода во сооднос 1:20. Добро натопените семиња се оставаат да про'ртат или да се исушат и тогаш се подготвени за сеење.
РАСАД	Organika Bio	200 - 300 мл / 10 л вода, се аплицира најмалку 2 пати на секои 5-7 дена
ПОСЛЕ ЦВЕТАЊЕ	Organika Bio or 	3л/ ха Био или 10л/ха Хумистар
ФАЗА НА ЗАВРЗУВАЊЕ НА ПЛОД И ЗРЕЕЊЕ	Organika Bio	3-4л /1ха – се мешаат и се аплицира фолијарно
10-14 ДЕНА ПРЕД БЕРБА	Organika Bio или 	3л/ ха Био или 10л/ха Хумистар




ЈАБОЛЧЕСТО ОВОШЈЕ (Јаболка, круша, киви)

Фаза на аплицирање		Начини на употреба
ПОЈАВА НА ЛИСНА МАСА	Organika Bio	2-3 л / ха, фолијарно
НАЈКАСНО 15 ДЕНА ПРЕД ЦВЕТАЊЕ	Organika Bio	3 л / ха, фолијарно
ЗАВРЗУВАЊЕ НА ПЛОД	Organika Bio	3 л / ха, фолијарно
ИНТЕНЗИВНО ПЛОДНОСЕЊЕ	Organika Bio	Еден до два третмани на 10 дена 3 л / ха, фолијарно
10-14 ДЕНА ПРЕД БЕРБА	Organika Bio	3 л / ха, фолијарно





ЈАГОДЕСТО ОВОШЈЕ

Фаза на аплицирање		Начини на употреба
ПОЧЕТОК НА ВЕГЕТАТИВЕН РАСТ (ФОРМИРАЊЕ НА ЛИСНА МАСА)	Organika Bio	300мл / 10л вода фолијарно
НАЈКАСНО 15 ДЕНА ПРЕД ИЛИ ПОСЛЕ ЦВЕТАЊЕ	Organika Bio	3 л / ха, фолијарно
ЗА ВРЕМЕ НА ПРВО ОБОЈУВАЊЕ	Organika Bio	3-4 л / ха, фолијарно
10-14 ДЕНА ПРЕД БЕРБА	Organika Bio или 	3 л / ха Органика Био или 10л/ха Хумистар




БОБИНКИ (малини, капини, боровница)

Фаза на аплицирање		Начини на употреба
КОСТА ЛАСТАРИТЕ СЕ 15-20cm		10 л / ха, фолијарно
ПОСЛЕ ЦВЕТАЊЕ	Organika Bio	3 л / ха, фолијарно
РАЗВОЈ НА ПЛОДОТ	Organika Bio или 	4л/ха Органика Био или 10 л / ха Хумистар
ФАЗА НА ЗРЕЕЊЕ	Organika Bio	3 л / ха, фолијарно
ПРЕД БЕРБА		10 л / ха
КАПКА ПО КАПКА		20 л / ха



ЈАТКАСТИ ПЛОДОВИ (лешник, бадем, орев)

Фаза на аплицирање		Начини на употреба
ФАЗА НА МИРУВАЊЕ Веднаш после берба (доколку сеуште има лисна маса)	Organika Bio или 	3 л / ха Био или 10 л / ха, Хумистар
ФАЗА НА ВЕГЕТАЦИЈА	Organika Bio или 	Најмалку 3 третмани 3 л / ха Био или 10 л / ха Хумистар
ДОЦНА ВЕГЕТАЦИСКА ФАЗА	Organika Bio или 	3 л / ха Био или 10 л / ха, Хумистар



КОСКЕСТО ОВОШЈЕ (праска, цреша, вишна, слива, кајсија)

Фаза на аплицирање		Начини на употреба
РАЗВОЈ НА ЛИСНА МАСА (ДО 15 ДЕНА ПРЕД ЦВЕТАЊЕ)	Organika Bio	Препорачани 2 третмани 3л / ха фолијарно
ОД ФОРМИРАЊЕ НА ПЛОД ДО ИНТЕНЗИВНО ПЛОДНОСЕЊЕ	Organika Bio	Препорачани 2 третмани 3л / ха фолијарно
ПОЧЕТОК НА ЗРЕЕЊЕ	Organika Bio	Препорачани 1-2 третмани 3л / ха фолијарно



ЛОЗАРСТВО

Фаза на аплицирање			Начини на употреба
КОГА ЛАСТАРИТЕ СЕ НА ДОЛЖИНА ОД 15-20cm	Organika Bio		3 л / ха фолијарно
ПОСЛЕ ЦВЕТАЊЕ	Organika Bio или 		3 л / ха фолијарно или 10 л / ха фолијарно
ИНТЕНЗИВЕН РАСТ НА ГРОЗЈЕТО	Organika Bio		3-4 л / ха фолијарно
ОД ПОЈАВА НА ПРОШАРОК ДО ФАЗА НА ЗРЕЕЊЕ НА ГРОЗЈЕТО	Organika Bio или 		Препорачани 2 третмани 3 л / ха фолијарно или 10 л / ха фолијарно






ЦВЕЌАРСТВО

Фаза на аплицирање		Начини на употреба
ТРЕТМАН НА СЕМЕ		Пред сеидба, Хумистар С се Со цел да се стимулира 'ртење на семето, се препорачува семето да се натопи во разреден Humistar, измешан со вода во сооднос 1:20. Добро натопените семиња се оставаат да про'ртат или да се исушат и тогаш се подготвени за сеење.
РАСАД		200 - 300 мл / 10 л вода, на секои 7 дена, најмалку 2 пати
РАСАДУВАЊЕ		Веднаш после расадување се третира со 100мл / 10л вода
ЗА ВРЕМЕ НА ВЕГЕТАЦИЈА		50-100мл/ 10 л вода, најмалку 3-4 пати
*ПОЛЕВАЊЕ		50-100мл/ 10 л вода, најмалку 3-4 пати
*КАПКА ПО КАПКА		200мл/ 10 л вода, најмалку 2 пати



ЖИТАРИЦИ - пченица

Фаза на аплицирање		Начини на употреба
ПОСЛЕ СЕИДБА (при оформени 4 лисја)	 или Organika Bio	10л / ха фолијарно <i>или</i> 3л / ха фолијарно фолијарно
ФАЗА НА ВРЕТЕНИСУВАЊЕ	 или Organika Bio	10л / ха фолијарно <i>или</i> 3л / ха фолијарно
НАЛИВ НА ЗРНО	 или Organika Bio	10л / ха фолијарно <i>или</i> 3л / ха фолијарно



ТУТУН

Фаза на аплицирање		Начини на употреба
ВО РАСАД	Organika Bio	После појавување на 4тио лист се аплицира фолијарно на секои 7 дена 3 л / ха
ОД РАСАДУВАЊЕ ДО ЗАВРШУВАЊЕ НА ФАЗА НА БУТЕНИЗАЦИЈА	Organika Bio	Препорачани 4 третмани 3 л / ха фолијарно
ПОСЛЕ СЕКОЈА ИНФЕРЦИОНА БЕРБА	Organika Bio	2-3л/ха фолијарно